

Новости

- Совет директоров Банка Москвы утвердил решение о трех выпусках облигаций серии 01,02,03, объемом 30 млрд. рубл. Каждый выпуск будет объемом по 10 млрд. рубл.
- ИФД "КапиталЪ" разместил конвертируемые в ADR ЛУКОЙЛа облигации объемом 1,262 млрд долл., ставка купона установлена в размере 6,75% годовых.
- Банк России в ноябре намерен предложить банкам механизм кредитования под обеспечение еврооблигаций российских эмитентов. Смысл механизма основывается на том, что евробонды в качестве залога можно будет реализовывать не на организованном рынке, а на основе межбанковских операций. Данные операции будут проводиться с отдельными банками и возможно начнутся к середине ноября. Предполагаемый объем залогов в виде еврооблигаций российских эмитентов составляет порядка 250 млрд руб.

Корпоративные и муниципальные облигации

В последний торговый день на прошлой неделе на рынке рублевых облигаций наблюдалось небольшое снижение в наиболее ликвидных выпусках первого эшелона, однако общие настроения оставались позитивными. Основной рост наблюдался во втором эшелоне, в секторе компаний телекоммуникационного сектора, спросом также пользовались бумаги розничных сетей. Сегодня ставки МБК, скорее всего, вырастут до уровня 4,8%, т.к. в связи с началом периода налоговых выплат спрос на рублевую ликвидность традиционно увеличится.

В пятницу на рынке долговых обязательств американского казначейства на фоне снижения фондового рынка и общего негатива относительно дальнейшего развития экономики США произошло значительное снижение доходностей. Снижению фондового рынка в пятницу способствовало сообщение Caterpillar Inc. о возможном влиянии кризиса на рынке жилья на всю экономику. Доходность UST-10 снизилась до рекордных в этом месяце значений- 4,38%, что на 26 б.п. ниже предыдущего торгового дня.

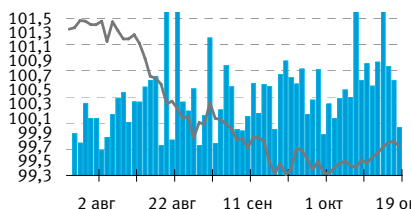
На этой неделе начинается период налоговых платежей, что будет оказывать некоторое давление на рынок рублевых облигаций. Активность инвесторов может несколько снизиться, но вероятнее всего на рынке будет продолжаться умеренный рост.

События рынка рублевых облигаций на ближайшие дни

| Дата | Выпуск | Купон, Событие | Объем, млн. руб. |
|------|------------|----------------|------------------|
| 22 | ПФПГ-Ф-01 | 55,35 | 60,885 |
| 23 | Мос.обл.4в | 27,42 | 263,232 |
| | УРСАБанк 5 | 50,11 | 150,33 |
| | ЯрОбл-06 | 38,64 | 77,28 |
| | РусТекс 3 | 59,84 | 71,808 |
| | Виват-фин1 | 59,84 | 59,84 |
| | ГорСупер-1 | 27,4 | 27,4 |
| | Мос.обл.6в | 44,88 | 538,56 |
| | НовЧерем 2 | 28,17 | 8,451 |
| | ПМЗ 01 | 23,93 | 28,716 |
| | Солидарн-2 | 26,68 | 25,346 |

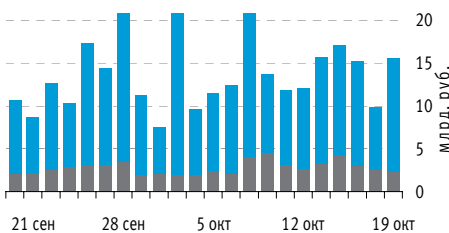
Индекс корпоративных облигаций ММВБ (RCBI)

Объем, млн. руб. (правая шкала)
Индекс RCBI (левая шкала)



Объем торгов на ММВБ, млн. руб.

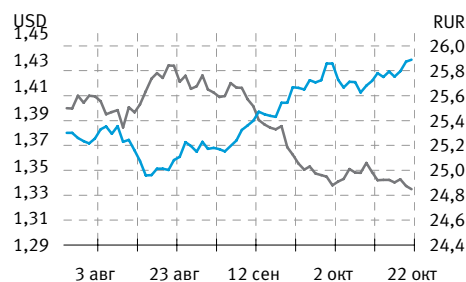
Биржа РПС РЕПО



Основные индикаторы

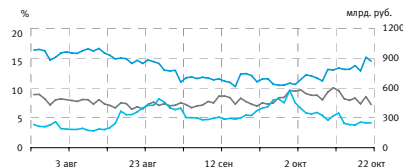
| | Значение | изм. |
|----------------------------|----------|-----------|
| RUR/USD | 24,8494 | -0,0255 |
| RUR/EUR | 35,5346 | 0,1152 |
| EUR/USD | 1,4302 | 0,0016 |
| | | изм. б.п. |
| RCBI | 99,71 | -7,00 |
| MIACR 1 день, % | 4,35 | 0,00 |
| Москва 39, YTM % год. | 6,25 | -20,00 |
| RUS30, YTM % год. | 5,64 | -5,00 |
| UST10, YTM % год. | 4,38 | -26,00 |
| Остатки на к/с, млрд. руб. | | изм. % |
| по России | 432,7 | -15,72 |
| по Москве | 294,4 | -18,90 |
| Депозиты банков | 437,5 | 11,01 |
| Объем торгов, млн. руб. | | изм. % |
| Биржа | 2 323 | -8,16 |
| РПС | 13 294 | 83,70 |
| ОФЗ | 2 436 | -10675,40 |

Курсы валют



Остатки на к/с, млрд. руб.

Россия Депозиты MIACR 1 день, %



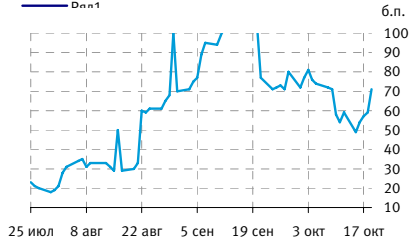
Спрэд Россия 30 и US Treasures 10

Спрэд Rus30 к US10



Спрэд ОФЗ 46017 и Россия 30

Спрэд ОФЗ46017 к Rus30



Корпоративные облигации

Лидеры роста/падения*

| | УТМ | Цена закр. | НКД | До погаш. | Оборот, руб. | Кол-во сделок | Измен. цены, % |
|-------------|-------|------------|-------|-----------|--------------|---------------|----------------|
| Ангарск-01 | 10,8 | 102 | 21,48 | 399 | 186 660 | 1 | 3,04 |
| ИнкомФин01 | 14,03 | 99,74 | 4,74 | 526 | 41 749 876 | 12 | 1,78 |
| Ленэнерго02 | 8,72 | 100 | 18,02 | 1 561 | 1 999 | 2 | 1,30 |
| ГидроОГК-1 | 7,51 | 102,3 | 23,75 | 1 349 | 122 659 150 | 11 | 1,17 |
| ГОТЭК-2 | 13,28 | 98,5 | 34,52 | 608 | 758 090 | 5 | 1,13 |
| ИмплозияФ1 | 12,11 | 99,59 | 24,35 | 285 | 8 963 | 2 | 1,11 |
| ЖК-Финанс1 | 16,01 | 99,8 | 11,12 | 797 | 54 890 | 1 | 0,96 |
| ЗолСелигд2 | 11,86 | 100,9 | 40,6 | 1 524 | 1 009 | 1 | 0,90 |
| МИК-01 | 13,85 | 99,8 | 16,64 | 864 | 69 860 | 1 | 0,81 |
| ПЕНОПЛЭКС1 | 12,35 | 99,5 | 36,99 | 790 | 118 405 | 1 | 0,75 |
| | УТМ | Цена закр. | НКД | До погаш. | Оборот, руб. | Кол-во сделок | Измен. цены, % |
| ЭнергоСт-1 | 14,88 | 95,2 | 38 | 1 310 | 95 200 | 1 | -3,84 |
| МИАН-Дев-1 | 26,58 | 90,5 | 14,91 | 866 | 187 735 | 5 | -2,76 |
| ЕврокомФКЗ | 14,2 | 95,5 | 30,65 | 974 | 1 915 000 | 2 | -2,05 |
| МИА-1об | 0 | 103 | 0,14 | 1 799 | 196 258 | 7 | -1,44 |
| МарийНПЗ 2 | 13,23 | 99,45 | 39,12 | 1 155 | 6 813 755 | 4 | -1,43 |
| ВолгоБур01 | 14,48 | 100 | 3,07 | 356 | 85 717 752 | 27 | -1,00 |
| УфаоилОП-1 | 19,29 | 97,06 | 0 | 910 | 4 853 | 2 | -0,95 |
| Ленэнерго02 | 9,1 | 98,72 | 17,78 | 1 562 | 2 171 760 | 4 | -0,88 |
| ВТК 1 | 18,68 | 99,05 | 40,41 | 792 | 386 295 | 1 | -0,87 |
| НижЛенинв | 14,02 | 98,8 | 32,88 | 264 | 2 988 | 3 | -0,87 |

Лидеры по обороту*

| | УТМ | Цена закр. | НКД | До погаш. | Оборот, руб. | Кол-во сделок | Измен. цены, % |
|------------|-------|------------|-------|-----------|--------------|---------------|----------------|
| Лукойл4обл | 7,13 | 101,93 | 25,75 | 2 239 | 260 221 089 | 38 | -0,17 |
| ГидроОГК-1 | 7,51 | 102,3 | 23,75 | 1 349 | 122 659 150 | 11 | 1,17 |
| ЮТК-05 об. | 8,72 | 97,7 | 27,92 | 1 685 | 113 537 100 | 14 | -0,19 |
| МОИА 02 | 8,45 | 99,2 | 8,27 | 1 419 | 75 584 205 | 6 | -0,72 |
| ГТ-ГЭЦ 3об | 11,28 | 99,75 | 0 | 182 | 61 613 143 | 17 | 0,16 |
| ИнкомФин01 | 14,03 | 99,74 | 4,74 | 526 | 41 749 876 | 12 | 1,78 |
| РЖД-06обл | 7,1 | 101 | 31,41 | 1 118 | 41 060 936 | 11 | -0,25 |
| Лукойл3обл | 7,08 | 100,5 | 24,7 | 1 511 | 39 034 422 | 14 | -0,10 |
| Евросеть-2 | 13,31 | 99,65 | 38,19 | 592 | 35 998 592 | 18 | -0,04 |
| Мечел 2об | 7,65 | 102,1 | 27,85 | 2 063 | 32 659 808 | 4 | -0,38 |

Муниципальные облигации

Лидеры роста/падения*

| | УТМ | Цена закр. | НКД | До погаш. | Оборот, руб. | Кол-во сделок | Измен. цены, % |
|------------|-------|------------|-------|-----------|--------------|---------------|----------------|
| КОМИ 8в об | 7,29 | 100,1 | 9,64 | 2 967 | 36 039 194 | 6 | 4,26 |
| УФА-2006об | 8,14 | 100,8 | 27,4 | 791 | 1 008 | 1 | 1,82 |
| КОМИ 6в об | 7,14 | 112 | 1,71 | 1 091 | 54 653 760 | 1 | 1,13 |
| СамарОбл 4 | 7,27 | 99,6 | 4,4 | 1 706 | 67 382 750 | 4 | 1,09 |
| МГор39-об | 6,25 | 110,14 | 24,66 | 2 467 | 7 951 393 | 5 | 1,05 |
| Якут-06 об | 7,43 | 105 | 17,53 | 937 | 1 890 000 | 3 | 0,48 |
| ВолгогрОб1 | 8,34 | 102,49 | 36,13 | 972 | 1 025 | 1 | 0,48 |
| ЯрОбл-04 | 7,32 | 104,45 | 42,29 | 585 | 1 015 194 | 2 | 0,43 |
| Удмуртия-1 | 8,75 | 99,57 | 25,61 | 435 | 3 111 114 | 2 | 0,31 |
| СамарОбл 3 | 7,31 | 101,59 | 13,33 | 1 392 | 3 698 545 | 11 | 0,29 |
| | УТМ | Цена закр. | НКД | До погаш. | Оборот, руб. | Кол-во сделок | Измен. цены, % |
| Волгогр 01 | 8,04 | 101 | 0,25 | 272 | 1 010 | 1 | -2,08 |
| Ярославль1 | 10,28 | 98,61 | 7,64 | 790 | 59 166 | 1 | -0,79 |
| КурганОбл1 | 10,02 | 99,2 | 8,11 | 790 | 59 520 | 1 | -0,55 |
| Волгогр 02 | 7,5 | 104 | 7,93 | 794 | 95 433 700 | 9 | -0,48 |
| Одинцово-2 | 10,99 | 99,65 | 7,02 | 432 | 58 794 | 1 | -0,40 |
| Мос.обл.5в | 7,01 | 106,88 | 2,33 | 893 | 81 908 934 | 13 | -0,19 |
| Удмуртия-2 | 8,48 | 100,35 | 21,63 | 1731 | 2 006 500 | 2 | -0,15 |
| Новсиб 3об | 7,16 | 107,95 | 32,22 | 634 | 10 322 400 | 2 | -0,14 |
| КостромОб4 | 8,78 | 100,95 | 11,45 | 144 | 10 095 | 1 | -0,10 |
| Уфа-2004об | 7,35 | 101,67 | 37,36 | 228 | 10 127 500 | 2 | -0,08 |

Лидеры по обороту*

| | УТМ | Цена закр. | НКД | До погаш. | Оборот, руб. | Кол-во сделок | Измен. цены, % |
|------------|------|------------|-------|-----------|--------------|---------------|----------------|
| Волгогр 02 | 7,5 | 104 | 7,93 | 794 | 95 433 700 | 9 | -0,48 |
| Мос.обл.5в | 7,01 | 106,88 | 2,33 | 893 | 81 908 934 | 13 | -0,19 |
| СамарОбл 4 | 7,27 | 99,6 | 4,4 | 1706 | 67 382 750 | 4 | 1,09 |
| КОМИ 6в об | 7,14 | 112 | 1,71 | 1091 | 54 653 760 | 1 | 1,13 |
| КлинРн 2об | 9,19 | 100,75 | 41,4 | 391 | 38 973 890 | 3 | -0,05 |
| КОМИ 8в об | 7,29 | 100,1 | 9,64 | 2967 | 36 039 194 | 6 | 4,26 |
| ИркОбл31-1 | 7,77 | 101,22 | 4,58 | 790 | 10 325 504 | 2 | 0,03 |
| Новсиб 3об | 7,16 | 107,95 | 32,22 | 634 | 10 322 400 | 2 | -0,14 |
| Уфа-2004об | 7,35 | 101,67 | 37,36 | 228 | 10 127 500 | 2 | -0,08 |
| ВоронежОбл | 7,5 | 100,87 | 12,47 | 57 | 8 748 770 | 3 | 0,03 |

* - По итогам торгов на ММВБ

Итоги торгов корпоративными и региональными облигациями на ММВБ* (17.10.2007)

| | Цена, % от номинала | НКД, руб. | Изм. цены, % | Доходность к погашению, % годовых | Объем торгов, руб. | Погашение | Оферта |
|-------------------------|---------------------|-------------|--------------|-----------------------------------|--------------------|-------------------|-------------------|
| Телекоммуникации | | | | | | | |
| ДальСвз2об | 102,50 | 32,73 | 0 | 7,89 | 0 | 30.05.2012 | 02.06.2010 |
| УрСИ сер07 | 100,85 | 7,13 | 0,05 | 7,85 | 20 180 000 | 13.03.2012 | 17.03.2009 |
| ЦентрТел-4 | 110,30 | 22,68 | 0,05 | 7,8 | 13 098 376 | 21.08.2009 | |
| ЮТК-03 об. | 100,00 | 2,47 | 0,1 | 8,63 | 3 001 999 | 10.10.2009 | |
| ЮТК-04 об. | 102,08 | 7,60 | 0,02 | 8,65 | 2 258 963 | 09.12.2009 | |
| СЗТелек4об | 99,90 | 7,99 | 0 | 8,38 | 0 | 08.12.2011 | |
| ВлгТлкВТ-4 | 102,00 | 8,32 | 0 | 7,03 | 0 | 03.09.2013 | 08.09.2009 |
| Банки | | | | | | | |
| ГазпромБ 1 | 99,00 | 15,17 | 0,3 | 7,47 | 129 090 | 27.01.2011 | |
| КИТФинБанк | 100,15 | 33,70 | -0,1 | 9,83 | 2 396 740 | 18.12.2008 | 26.12.2007 |
| МКБ 02обл | 100,05 | 38,18 | 0,04 | 9,74 | 5 585 022 | 04.06.2009 | 06.12.2007 |
| НОМОС 7в | 100,10 | 27,58 | -0,1 | 8,3 | 2 749 000 | 16.06.2009 | 18.12.2007 |
| РосселхБ 2 | 100,40 | 12,47 | 0 | 7,94 | 30 130 050 | 16.02.2011 | |
| УРСАБанк 5 | 99,20 | 49,01 | 0 | 10,56 | 0 | 18.10.2011 | |
| РусСтанд-8 | 97,00 | 0,00 | 0 | 11,85 | 0 | 13.04.2012 | 17.10.2008 |
| ХКФ Банк-3 | 98,50 | 7,51 | -0,15 | 11,66 | 6 375 300 | 16.09.2010 | 18.09.2008 |
| Нефть и газ | | | | | | | |
| ГАЗПРОМ А4 | 103,00 | 14,64 | 0,13 | 6,84 | 10 044 903 | 10.02.2010 | |
| НГК ИТЕРА | 100,02 | 35,79 | 0 | 9,65 | 0 | 07.12.2007 | |
| РуссНефть1 | 89,40 | 31,93 | -0,51 | 21,52 | 2 923 941 | 10.12.2010 | 12.12.2008 |
| Удмнефтпр | 99,80 | 12,49 | 0 | 10,09 | 11 976 | 01.09.2008 | |
| Лукойл4обл | 102,10 | 25,75 | -0,17 | 7,13 | 260 221 089 | 05.12.2013 | |
| ГАЗПРОМ А8 | 100,30 | 32,41 | -0,1 | 7,06 | 10 459 313 | 27.10.2011 | |
| ГАЗПРОМ А9 | 101,45 | 11,49 | -0,06 | 7,07 | 30 421 292 | 12.02.2014 | |
| Торговля | | | | | | | |
| АптЗбиб об | 99,60 | 29,26 | 0 | 10,39 | 0 | 30.06.2009 | |
| ДиксиФин-1 | 94,00 | 7,35 | 0 | 11,74 | 0 | 17.03.2011 | |
| Евросеть-2 | 99,69 | 38,19 | -0,04 | 13,31 | 35 998 592 | 02.06.2009 | 04.12.2007 |
| КОПЕЙКА 02 | 93,46 | 13,82 | -0,49 | 15,36 | 12 255 310 | 15.02.2012 | 18.02.2009 |
| 7Контин-02 | 98,00 | 25,64 | 0 | 9,31 | 3 638 740 | 14.06.2012 | 23.06.2009 |
| ВикторияФ2 | | | | | | 16.02.2010 | |
| ПятерочФ 2 | 104,05 | 37,96 | 0 | 8,13 | 9 885 580 | 14.12.2010 | |
| Металлургия | | | | | | | |
| Мечел 2об | 102,49 | 27,85 | -0,38 | 7,65 | 32 659 808 | 12.06.2013 | 16.06.2010 |
| РусАлФ-3в | 99,55 | 5,52 | 0 | 7,85 | 0 | 21.09.2008 | |
| ЧТПЗ 01об | 100,80 | 31,49 | -0,69 | 9,52 | 2 002 000 | 16.06.2010 | 18.06.2008 |
| ТМК-02 обл | 100,10 | 5,00 | 0 | 7,66 | 0 | 24.03.2009 | |
| Кокс 02 | 99,20 | 6,91 | 0 | 9,28 | 0 | 15.03.2012 | 18.03.2010 |
| МаксиГ 01 | 99,51 | 13,81 | -0,51 | 17,2 | 673 240 | 12.03.2009 | 17.03.2008 |
| ЧТПЗ 01об | 102,54 | 42,16 | -0,04 | 7,9 | 5 970 349 | 16.06.2010 | 18.06.2008 |
| Машиностроение | | | | | | | |
| АВТОВАЗ об | 101,90 | 1,78 | 0 | -1,29 | 0 | 13.08.2008 | |
| ГАЗФин 01 | 100,00 | 15,35 | -0,05 | 8,77 | 2 498 750 | 08.02.2011 | 12.02.2008 |
| ИРКУТ-03об | 102,53 | 6,94 | 0 | 7,9 | 0 | 16.09.2010 | |
| УралВагЗФ2 | 100,10 | 4,43 | 0,1 | 9,87 | 7 162 100 | 05.10.2010 | 07.04.2008 |
| СевСтАвто | 102,45 | 18,63 | 0 | 6,92 | 0 | 21.01.2010 | |
| ОМЗ-5 об | 102,20 | 10,85 | 0 | 7,65 | 0 | 30.08.2011 | 01.09.2009 |
| Энергетика | | | | | | | |
| БашкирэнЗв | 98,01 | 5,23 | 0 | 10,19 | 0 | 09.03.2011 | 19.03.2009 |
| ГидроОГК-1 | 102,30 | 23,75 | 1,17 | 7,51 | 122 659 150 | 29.06.2011 | |
| Мосэнерго2 | 100,25 | 10,48 | -0,15 | 7,77 | 1 035 637 | 18.02.2016 | 23.02.2012 |
| ФСК ЕЭС-02 | 102,95 | 25,99 | 0,05 | 7,14 | 10 174 999 | 22.06.2010 | |
| Ленэнерго3 | 98,70 | 38,89 | 0 | 8,55 | 0 | 18.04.2012 | |
| ФСК ЕЭС-05 | 100,35 | 26,83 | -0,08 | 7,18 | 10 027 000 | 01.12.2009 | |
| ОГК-5 об-1 | 99,4 | 3,08 | -0,05 | 8,02 | 6967370 | 29.09.2011 | 01.10.2009 |
| МГорЗ9-об | 109,00 | 24,66 | 1,05 | 6,25 | 7 951 393 | 21.07.2014 | |
| МГор44-об | 109,00 | 32,06 | 0 | 6,48 | 0 | 24.06.2015 | |
| Мос.обл.5в | 107,08 | 2,33 | -0,19 | 7,01 | 81 908 934 | 30.03.2010 | |
| Мос.обл.6в | 105,90 | 43,89 | 0 | 7,19 | 0 | 19.04.2011 | |
| НовсиБО-05 | 100,70 | 7,22 | 0 | 7,58 | 0 | 15.12.2009 | |
| СамарОблЗ | 101,30 | 13,33 | 0,29 | 7,31 | 3 698 545 | 11.08.2011 | |
| НижгорОблЗ | 101,94 | 41,95 | 0 | 7,6 | 0 | 20.10.2011 | |
| ЯрОбл-07 | 100,20 | 3,96 | 0,18 | 7,63 | 1 004 | 30.03.2010 | |
| Мос.обл.7в | 104,45 | 38,79 | 0 | 7,26 | 0 | 16.04.2014 | |

* - наиболее ликвидными выпусками.

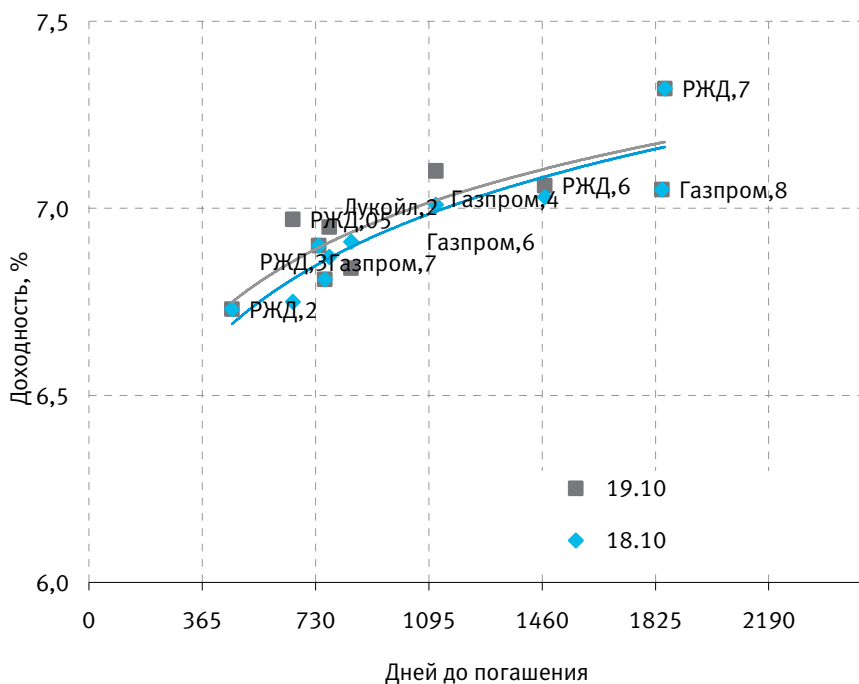
Ежедневный обзор рынка рублевых облигаций

Государственные облигации

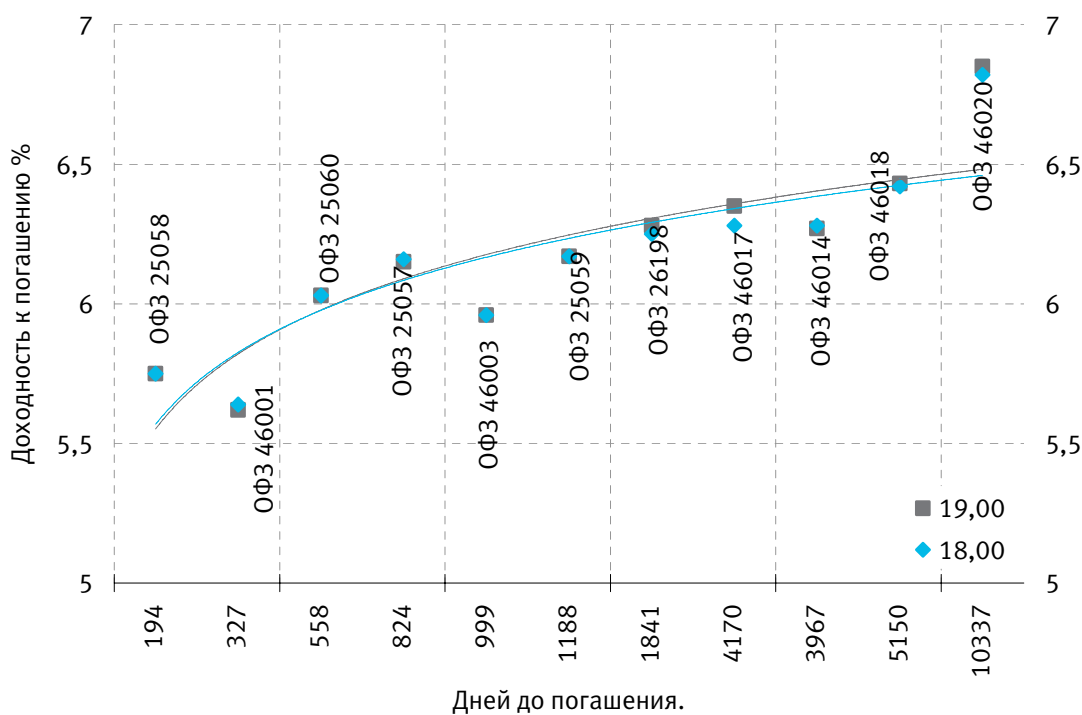
Котировки облигаций федерального займа 22 октября могут слабо измениться по отношению к уровням предыдущего торгового дня. Средневзвешенная ставка сектора ОФЗ-АД и ОФЗ-ФД ожидается около уровня 6,5% годовых. В последний торговый день на той неделе ставка также составила 6,5% годовых. Ожидающийся в связи с "налоговой неделей" рост ставок на рынке МБК сократит активность покупателей. Достижение ценами ОФЗ равновесных уровней не будет способствовать активным продажам. Цены большинства длинных ОФЗ продолжили корректировку вниз после продолжительного роста. Новые причины для положительной динамики сложно найти, учитывая, что сектор рублевого госдолга во многом зависит от нерыночных факторов. Средневзвешенная цена ОФЗ 46017 с погашением в 2016 году снизилась на 0,38 процентного пункта и составила 106% от номинала, объем - 2,167 млрд рублей. Котировки ОФЗ 46018 с погашением в 2021 году снизились на 0,01 процентного пункта - до 111,1% от номинала, объем - 957,911 млн рублей. При этом цена ОФЗ 46021 с погашением в 2018 году выросла на 0,02 процентного пункта - до 99,98% от номинала, объем торгов - 24,59 млн рублей. Общий объем торгов на вторичном рынке ОФЗ в четверг составил 2,436 млрд рублей против 3,745 млрд рублей днем ранее.

| | Цена послед. | % измен.зак р. | Доходность | Погашение | До погашения | Кол-во сделок | Оборот | НКД | Размер купона | Дата выпл. куп. |
|------------|--------------|----------------|------------|------------|--------------|---------------|---------------|-------|---------------|-----------------|
| ОБР04002-7 | 99,2892 | 0,03 | 4,75 | 15.01.2008 | 88 | 2 | 1 985 | 0 | 0 | |
| ОБР 04003 | 0 | 0 | 0,06 | 22.09.2009 | 704 | 0 | 0 | 0 | 0 | |
| ОФЗ 25057 | 0 | 0 | 6,15 | 20.01.2010 | 824 | 0 | 0 | 17,44 | 18,45 | 24.10.2007 |
| ОФЗ 25058 | 0 | 0 | 5,75 | 30.04.2008 | 194 | 0 | 0 | 13,64 | 15,71 | 31.10.2007 |
| ОФЗ 25059 | 0 | 0 | 6,17 | 19.01.2011 | 1188 | 0 | 0 | 14,37 | 15,21 | 24.10.2007 |
| ОФЗ 25060 | 0 | 0 | 6,03 | 29.04.2009 | 558 | 0 | 0 | 12,55 | 14,46 | 31.10.2007 |
| ОФЗ 25061 | 99,47 | -0,03 | 6,16 | 05.05.2010 | 929 | 4 | 5 422 315 | 11,44 | 14,46 | 07.11.2007 |
| ОФЗ 26176 | 0 | 0 | 38,88 | 20.11.2007 | 32 | 0 | 0 | 18,2 | 19,95 | 20.11.2007 |
| ОФЗ 26177 | 0 | 0 | 0 | 20.11.2008 | 398 | 0 | 0 | 18,09 | 19,95 | 22.11.2007 |
| ОФЗ 26178 | 0 | 0 | 0 | 20.11.2009 | 763 | 0 | 0 | 18,03 | 19,95 | 23.11.2007 |
| ОФЗ 26198 | 98,83 | -0,12 | 6,28 | 02.11.2012 | 1841 | 1 | 988 | 57,37 | 60 | 04.11.2007 |
| ОФЗ 26199 | 99,7 | -0,02 | 6,32 | 11.07.2012 | 1727 | 13 | 132 248 951 | 0,33 | 15,21 | 16.01.2008 |
| ОФЗ 27026 | 0 | 0 | 6,36 | 11.03.2009 | 509 | 0 | 0 | 7,1 | 17,45 | 12.12.2007 |
| ОФЗ 28002 | 0 | 0 | 5,48 | 12.03.2008 | 145 | 0 | 0 | 10,14 | 49,86 | 12.03.2008 |
| ОФЗ 28003 | 0 | 0 | 5,55 | 16.04.2008 | 180 | 0 | 0 | 0,55 | 49,86 | 16.04.2008 |
| ОФЗ 28004 | 0 | 0 | 6,2 | 13.05.2009 | 572 | 0 | 0 | 42,74 | 49,86 | 14.11.2007 |
| ОФЗ 28005 | 0 | 0 | 4,97 | 03.06.2009 | 593 | 0 | 0 | 36,98 | 49,86 | 05.12.2007 |
| ОФЗ 46001 | 0 | 0 | 5,62 | 10.09.2008 | 327 | 0 | 0 | 5,07 | 12,47 | 12.12.2007 |
| ОФЗ 46002 | 109 | -0,24 | 6,03 | 08.08.2012 | 1755 | 1 | 1 090 | 16,03 | 44,88 | 13.02.2008 |
| ОФЗ 46003 | 108,5 | 0 | 5,96 | 14.07.2010 | 999 | 1 | 1 085 000 | 25,48 | 49,86 | 16.01.2008 |
| ОФЗ 46005 | 0 | 0 | 7 | 09.01.2019 | 4100 | 0 | 0 | 0 | 0 | |
| ОФЗ 46010 | 0 | 0 | 7,44 | 17.05.2028 | 7516 | 0 | 0 | 0 | 0 | 11.06.2008 |
| ОФЗ 46011 | 0 | 0 | 7 | 20.08.2025 | 6515 | 0 | 0 | 0 | 0 | 10.09.2008 |
| ОФЗ 46012 | 0 | 0 | 7,33 | 05.09.2029 | 7992 | 0 | 0 | 0,69 | 15,62 | 01.10.2008 |
| ОФЗ 46014 | 108,45 | 0,06 | 6,27 | 29.08.2018 | 3967 | 5 | 11 181 969 | 9,12 | 44,88 | 12.03.2008 |
| ОФЗ 46017 | 106 | -0,38 | 6,35 | 03.08.2016 | 3211 | 8 | 4 619 635 | 15,14 | 21,19 | 14.11.2007 |
| ОФЗ 46018 | 111,1 | -0,1 | 6,43 | 24.11.2021 | 5150 | 5 | 35 013 110 | 9,12 | 22,44 | 12.12.2007 |
| ОФЗ 46019 | 60,65 | -0,79 | 7,07 | 20.03.2019 | 4170 | 11 | 151 613 297 | 0 | 0 | 02.04.2008 |
| ОФЗ 46020 | 102 | -0,34 | 6,85 | 06.02.2036 | 10337 | 11 | 2 069 423 430 | 12,29 | 34,41 | 13.02.2008 |
| ОФЗ 46021 | 99,98 | -0,02 | 6,39 | 08.08.2018 | 3946 | 2 | 24 995 000 | 11,92 | 37,4 | 20.02.2008 |
| ОФЗ 48001 | 0 | 0 | 7 | 31.10.2018 | 4030 | 0 | 0 | 71,77 | 77,29 | 14.11.2007 |

Кривая доходности облигаций 1-го эшелона



Кривая доходности государственных облигаций



Контактная информация

КОНТАКТЫ

ООО «Финансовая корпорация «ОТКРЫТИЕ» 129010 Москва, Протопоповский переулок, д. 19 стр. 10

Телефон: (495) 232-99-66 Факс: (495) 956-47-00

www.open.ru

info@open.ru

Bloomberg: OTKR GO

Аналитическое управление Телефон (495) 232-99-66

Халиль Шехмаметьев
начальник управления
доб. 1573
sha@open.ru

Наталья Мильчакова, к.э.н.
начальник отдела фундаментального
анализа, нефть и газ, ритейл
доб. 1569
n.milchakova@open.ru

Ксения Елисеева
электроэнергетика
доб. 1570
Ksenia.Eliseeva@open.ru

Кирилл Тищенко
телекоммуникации,
высокие технологии
доб. 1572
tkv@open.ru

Сергей Кривохижин
металлургия
доб. 1574
ksy@open.ru

Ирина Яроцкая
потребительский рынок
доб. 1513
yarotskaya@open.ru

Кирилл Таченников
машиностроение,
авиатранспорт, химия
доб. 1586
k.tachennikov@open.ru

Артем Бровко
недвижимость
spi@open.ru

Татьяна Задорожная
анализ рынка облигаций
доб. 1620
zadorognaya@open.ru

Валерий Пивень, к.э.н.
начальник отдела рыночной
аналитики, экономика,
международные рынки,
банковский сектор
доб. 1575
valerypiven@open.ru

Гельды Союнов
анализ рынка акций,
фармацевтика
доб. 1618
sojunov@open.ru

Павел Зайцев
производные ценные бумаги
доб. 1702
zaicev@open.ru

Выпускающий отдел:
Василий Солнцев
руководитель отдела

Светлана Анохина
редактор

Сергей Рожков
переводчик

ОТДЕЛ ПО РАБОТЕ С ФИЗИЧЕСКИМИ ЛИЦАМИ ТЕЛЕФОН (495) 232-99-66

Екатерина Жиленко
katya@open.ru

Анна Горячева

ОТДЕЛ ПО РАБОТЕ С ИНСТИТУЦИОНАЛЬНЫМИ КЛИЕНТАМИ ТЕЛЕФОН (495) 229-54-13

Александр Докучаев
sales@open.ru

Константин Филимошин

ПРЕДСТАВИТЕЛЬСТВА

Ижевск
(3412) 901-201
izh@open.ru

Санкт-Петербург
(812) 329-57-00
spb@open.ru

Казань
(843) 570-70-90
kazan@open.ru

Тверь
(4822) 49-53-99
tver@open.ru

Красноярск
(3912) 746-000
krsk@open.ru

Челябинск
(351) 268-05-50
chel@open.ru

Самара
(846) 276-44-33
samara@open.ru

Ростов-на-Дону
(863) 264-90-13
rostov@open.ru

Воронеж
(4732) 39-50-92
voronezh@open.ru

ООО «Финансовая корпорация «ОТКРЫТИЕ» © 2007.

Несанкционированное копирование, распространение, а также публикация в любых целях запрещены. ООО «Финансовая корпорация «ОТКРЫТИЕ» (далее – «Компания»).

ПОДТВЕРЖДЕНИЕ АНАЛИТИКОВ И ОТКАЗ ОТ ОТВЕТСТВЕННОСТИ

Настоящий материал (далее – «аналитический отчет») носит исключительно информационный характер и содержит данные относительно стоимости ценных бумаг, предположения относительно будущего финансового состояния эмитентов и справедливой цены ценной бумаги на срок 12 месяцев с момента выхода настоящего аналитического отчета и/или ситуации на рынке ценных бумаг и связанных с ним событиях. Аналитический отчет основан на информации, которой располагает Компания на дату выхода аналитического отчета. Аналитический отчет не является предложением по покупке либо продаже ценных бумаг и не может рассматриваться как рекомендация к подобного рода действиям. Компания не утверждает, что все приведенные сведения являются единственно верными. Компания не несет ответственности за использование информации, содержащейся в аналитическом отчете, а также за возможные убытки от любых сделок с ценными бумагами, совершенных на основании данных, содержащихся в аналитическом отчете. Компания не берет на себя обязательство корректировать отчет в связи с утратой актуальности содержащейся в нем информации, а равно при выявлении несоответствия приводимых в аналитическом отчете данных действительности.

Инвестиции на рынке ценных бумаг сопряжены со следующими рисками: риски, связанные с ведением деятельности в конкретной юрисдикции, риски, связанные с экономическими условиями, конкурентной средой, быстрыми технологическими и рыночными изменениями, а также с иными факторами, которые могут привести к существенным отклонениям от прогнозируемых показателей. Указанные факторы могут привести к тому, что действительные результаты будут существенно отличаться от предположений или опережающих заявлений Компании, содержащихся в аналитическом отчете.

Выпуск и распространение аналитического отчета и иной информации в отношении акций в определенных юрисдикциях могут ограничиваться законом; и лицам, в распоряжении которых оказывается любой документ или иная информация, упомянутая в аналитическом отчете, следует ознакомиться со всеми ограничениями и соблюдать их. Несоблюдение подобных ограничений может представлять собой нарушение законодательства таких юрисдикций о ценных бумагах. Аналитический отчет не предназначен для доступа к нему с территории Соединённых Штатов Америки (включая их территории и зависимые территории, любые штаты США и Округ Колумбия), Австралии, Канады и Японии. В Великобритании аналитический отчет адресован исключительно (1) лицам, находящимся за пределами Соединенного Королевства, либо (2) лицам, являющимся профессионалами инвестиционного рынка в соответствии со статьей 19(5) Приказа 2005 (далее – «Приказ») Закона о финансовых услугах и рынках 2000 г. (Финансовое продвижение), а также (3) высокодоходным предприятиям и иным лицам, которым оно может адресоваться на законных основаниях в соответствии со статьей 49(2) Приказа. Любое лицо, не относящееся к указанной категории лиц, не должно предпринимать никаких действий, опираясь на аналитический отчет, либо полагаться на содержащиеся в нем положения.